

Dojazd NOWY Laxenburger Straße 365

Próbna eksploatacja od sierpnia 2021
Pełna eksploatacja od września 2021


Od sierpnia 2021 r. wjeżdżać będą mogły tylko zarejestrowane pojazdy = dotyczy wszystkich transportów, dostaw, zakupów, odbiorów itp. Każdy kierowca musi zarejestrować samochód/ciężarówkę przy użyciu numeru rejestracyjnego i opłacić taryfę – dopiero wtedy szlaban się otworzy.



i Rejestracja jest możliwa od lipca 2021 r. w PUNKCIE INFORMACYJNYM (kontener na parkingu typu „parkuj i jedź”)

Taryfa w przypadku pojedynczego wjazdu




☰ **Potrzebujesz:**
dowodu rejestracyjnego

pojazd	maksymalna dopuszczalna waga	koszt jednorazowo*
 samochód osobowy, mała ciężarówka	<3,5 t	5 EUR
 ciężarówka	3,5–7,5 t	10 EUR
 ciągnik siodłowy z naczepą	>7,5 t	15 EUR

*łącznie z VAT




Taryfa w przypadku stałego dostępu (ważna przez rok)

☰ **Potrzebujesz:**
• dowodu rejestracyjnego
• innych dokumentów, np. potwierdzenia wydawanego osobie pobierającej zasoby (formularz „bieżąca działalność handlowa/dostawcza”), zaświadczenie pracownika

pojazd	maksymalna dopuszczalna waga	koszt na rok*
 samochód osobowy, mała ciężarówka	<3,5 t	12 EUR
 ciężarówka	3,5–7,5 t	36 EUR
 ciągnik siodłowy z naczepą	>7,5 t	48 EUR

*łącznie z VAT

Parking krótkoterminowy: Za głównym wejściem w zielonej strefie. Opłatę należy uiścić portierowi:

pojazd	za rozpoczęcie ½ godziny	bilet dzienny*
 samochód osobowy, mała ciężarówka	1 EUR	24 EUR
  ciężarówka	2 EUR	48 EUR

*łącznie z VAT